



SMOKE ALARMS AND YOU!

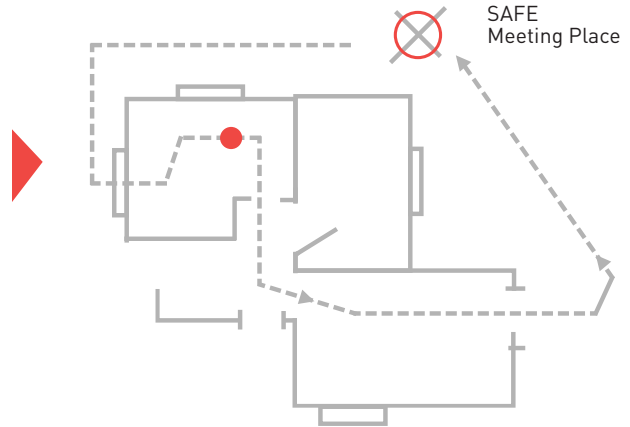
SMOKE ALARM FIELD EDUCATION

FACT: SMOKE ALARMS SAVE LIVES

Every family should understand the importance of taking some basic steps relative to fire and disaster prevention. These simple steps can prevent injury or death - but you must act!

STEP 1 MAKE A FAMILY ESCAPE PLAN

This is a diagram of your home, showing two ways out of every major room and sleeping area. It should also show a “safe meeting” place where the family can meet in the event of an evacuation.



STEP 2 INSTALL SMOKE AND CO ALARMS

It’s easy, and it’s the law!

Where should you put them?

Smoke alarms need to be put in specific places, including:

- In every room used for sleeping purposes
- In the corridor or area giving access to each sleeping area
- On every level of the home including basements

CO or carbon monoxide alarms will alert you if invisible and potentially lethal gas is in your home. This could occur if the heater isn’t working right, or after an earthquake. Purchase an inexpensive CO alarm and:

- Install per manufacture’s instructions on the wall in the hall outside your sleeping areas



STEP 3 PRACTICE YOUR PLAN!

We all know the value of teamwork - your family is your team. And your team can join ours - creating a FireSmart:LA community. But, only if you follow the three steps listed here!



BUT... WHAT IF YOU CAN'T AFFORD A SMOKE ALARM?

During this limited offer, you can get a FREE smoke alarm as a courtesy of your Los Angeles Fire Department. Getting one is easy, too. Just visit your local fire station. They’ll ask you to fill out a brief “pledge” to install and maintain your smoke alarm. You don’t need to tell us your address or anything, so it’s anonymous. It will only take a few moments, and you’ll be on your way.

▶ **REMEMBER, FIRE BURNS, BUT SMOKE KILLS - SO BE FIRESMART:LA.** ◀



LOS DETECTORES DE HUMO Y TÚ!

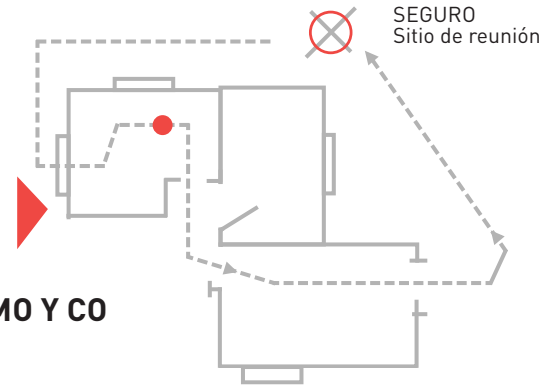
SMOKE ALARM FIELD EDUCATION

HECHO: ALARMA DETECTOR DE HUMO SALVA VIDAS

Cada familia debe comprender la importancia que es tomar algunos pasos básicos relativos a la prevención de incendios y desastres. ¡Estos simples pasos pueden prevenir una lesión o muerte- pero usted debe actuar!

PASO NUMERO 1 PREPARE UN PLAN FAMILIAR DE ESCAPE

Este es un diagrama de su casa, el cual indica dos salidas por cada cuarto principal o dormitorio. Debe además contar con un lugar donde la familia podrá "reunirse segura" lejos del incendio en el evento de una evacuación.



PASO NUMERO 2 INSTALAR ALARMAS DETECTORES DE HUMO Y CO

¡Es facil y es la ley!

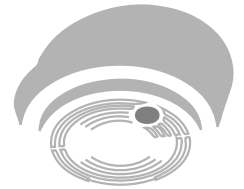
¿Donde podrás instalarlas? Los detectores de humo deben ser instalados en lugares específicos, incluyendo:

- En cada habitación que se use para dormir
- En el pasillo o área que tenga acceso a cada dormitorio
- En cada piso de la casa incluyendo el sótano

Las alarmas detectores de CO y monóxido de carbono te alertaran si existe en tu hogar el invisible y potencialmente gas letal.

Esto podría ocurrir si el sistema de calefacción no está funcionando apropiadamente, o después de un terremoto. Compra una alarma detectora de CO que son relativamente baratas e:

- Instálala en la pared del pasillo afuera del dormitorio de acuerdo a las instrucciones del fabricante.



PASO NUMERO 3 !ENSAYA TU PLAN!

¡Todos sabemos la importancia que es trabajar en equipo- tu familia es tu equipo. Y tu equipo puede integrarse al nuestro- creando una comunidad FireSmart:LA, siempre y cuando sigas los siguientes tres pasos!



PERO... ¿QUE TAL SI NO PUEDES PAGAR POR UNA ALARMA DETECTOR DE HUMO?

Durante esta oferta limitada, tú puedes obtener gratis una alarma detector de humo cortesía del Departamento de Bomberos de Los Ángeles. Obtener una es muy fácil, solamente visita tu estación de bomberos de tu área. Te pedirán que llenes un documento por el cual te comprometes a instalar y mantener tu alarma detector de humo. No tienes que darnos tu dirección o nada. El proceso es anónimo. Solo toma unos cuantos minutos y habrás terminado.

▶ **RECUERDA, EL INCENDIO QUEMA, PERO EL HUMO MATA- SE CONCIENTE SE FIRESMART:LA** ◀